

Lupita
Plaza



PODER JUDICIAL

ESTADO DE AGUASCALIENTES

SUPREMO TRIBUNAL DE JUSTICIA
PRESIDENCIA.

No. de oficio: C. P. 09/2019

Expediente: Informe mensual.

ASUNTO: Se remite informe mensual
del mes de abril de 2019.

C.P. HÉCTOR LEÓN ACERO LOZANO
AUDITOR SUPERIOR DEL ORGANISMO SUPERIOR DE FISCALIZACIÓN
DEL ESTADO DE AGUASCALIENTES
PRESENTE

Mtra. Yolytiz Aleir Rodriguez Sendejas


*En suplencia por ausencia
definitiva del Auditor Superior.*

En cumplimiento con lo establecido en el artículo 24 fracción II de la Ley Superior de Fiscalización del Estado de Aguascalientes, remito para el examen correspondiente el informe mensual del mes de abril de 2019 del Poder Judicial del Estado, de manera impresa y en disco compacto.

El informe mensual está integrado por lo correspondiente a recursos del Directo Estatal y del Fondo para la Administración de Justicia.

Sin otro particular quedo de Ustedes.

ATENTAMENTE
"SUFRAGIO EFECTIVO. NO REELECCIÓN"
AGUASCALIENTES, AGS., A 20 DE MAYO DE 2019



**MAGISTRADA PRESIDENTA DEL
SUPREMO TRIBUNAL DE JUSTICIA**

**OFICIAL MAYOR DEL
SUPREMO TRIBUNAL DE JUSTICIA**



LIC. GABRIELA ESPINOSA CASTORENA

C.P. ADRIANA CRISTINA MORENO RAMÍREZ



70 hojas, TCD.

Informe Mensual
PODER JUDICIAL DEL ESTADO DE AGUASCALIENTES - DIRECTO ESTATAL
Estado de Situación Financiera
Al 30 de Abril de 2019
(en miles de Pesos)



ACTIVO	2019	2018	PASIVO	2019	2018
Activo Circulante			Pasivo Circulante		
Efectivo y Equivalente de Efectivo	22,390	34,201	Cuentas por Pagar a Corto Plazo	5,287	24,736
Efectivo	29	25	Servicios Personales		
Bancos/Tesorería	22,361	34,176	Proveedores	218	202
Bancos/Dependencias y Otros			Contratistas por Obras Públicas		
Inversiones Temporales (Hasta 3 meses)			Participaciones y Aportaciones		
Fondos con Afección Específica			Transferencias Otorgadas		
Depósitos de Fondos de Terceros			Intereses, Comisiones y Otros Gastos de la Deuda Pública		
			Retenciones y Contribuciones	3,748	20,031
Efectivo o Equivalentes de Efectivo a Recibir	1,024	24	Devoluciones de la Ley de Ingresos		
Inversiones Financieras			Otras Cuentas por pagar a Corto plazo	1,321	4,503
Cuentas por Cobrar					
Deudores Diversos	1,024	24	Documentos por Pagar a Corto Plazo	-	-
			Porción a Corto Plazo de la Deuda Pública a Deuda Pública Interna		
Ingresos por Recuperar			Deuda Pública Externa		
Deudores por Anticipos de Tesorería			Arrendamiento Financiero		
Préstamos Otorgados					
Bienes o Servicios a Recibir	256	256	Titulos y Valores a Corto Plazo	-	-
Anticipos a Corto Plazo	256	256	Deuda Pública Interna		
Inventarios	-	-	Deuda Pública Externa		
Inventario de Mercancías para Venta					
			Fondos y Bienes de Terceros en Garantía y/o		
Inventario de Mercancías Terminadas			Pasivos Diferidos a Corto Plazo	-	-
Inventario de Mercancías en Proceso de			Ingresos Cobrados por Adelantado		
Inventario de Materias Primas, Materiales y Suministros para Prod.			Intereses Cobrados por Adelantado		
Bienes en Tránsito			Provisiones a Corto Plazo	1,857	3,139
Almacenes	1,495	1,626	Otros Pasivos a Corto Plazo		
Almacén de Materiales y Suministros de	1,495	1,626			
Estimación por Pérdida o Deterioro de Activos			Total de Pasivos Circulantes	7,144	27,875
Otros Activos Circulantes					
Total de Activos Circulantes	25,165	36,107	Pasivo No Circulante		
Activo No Circulante			Cuentas por Pagar a Largo Plazo	-	-
Efectivo o Equivalentes a Recibir en el Largo Plazo	-	-	Proveedores		
Inversiones Financieras			Contratistas por Obra Pública		
Documentos por Cobrar			Documentos por Pagar a Largo Plazo	-	-
Deudores Diversos			Documentos Comerciales		
Ingresos por Recuperar			Documentos con Contratistas con Obra		
Préstamos Otorgados					
Bienes Inmuebles, Infraestructura y Construcciones	48,974	48,974	Deuda Pública a Largo Plazo	-	-
Terrenos	6,415	6,415	Deuda Pública Interna		
Viviendas			Deuda Pública Externa		
Edificios no Habitacionales	42,559	42,559	Arrendamiento Financiero		
Infraestructura			Fondos y Bienes de Terceros en Garantía y/o		
Construcciones en Proceso en Bienes de			Pasivos Diferidos a Largo Plazo		
Construcciones en Proceso en Bienes			Provisiones a Largo Plazo	7,951	7,951
Bienes Muebles	65,686	63,934	Otros Pasivos a Largo Plazo		
Mobiliario y Equipo de Administración	49,382	48,792			
Mobiliario y Equipo Educativo y Recreativo			Total de Pasivos No Circulantes	7,951	7,951
Equipo de Instrumental Médico y de	7	7			
Equipo de Transporte	9,817	8,674	Total del Pasivo	15,095	35,826
Equipo de Defensa y Seguridad					
Maquinaria, Otros Equipos y Herramientas	6,480	6,461			
			HACIENDA PÚBLICA/ PATRIMONIO		
Colecciones, Obras de Arte y Objetos			Hacienda Pública/Patrimonio Contribuido	20,124	20,124
Activos Biológicos			Aportaciones	12,331	12,331
Activos Intangibles	598	598			
Software	142	142			
Patentes, Marcas y Derechos					
Concesiones y Franquicias					
Licencias	456	456			

Informe Mensual

PODER JUDICIAL DEL ESTADO DE AGUASCALIENTES - DIRECTO ESTATAL

Estado de Situación Financiera


Al 30 de Abril de 2019


(en miles de Pesos)



Depreciación, deterioro y amortización acumulada de bienes	-	51,897	-	51,897	Donaciones de Capital	7,793	7,793
Activos Diferidos					Actualización de la Hacienda Pública /		
Estudio, Formulación y Evaluación de Derechos sobre Bienes en Régimen de Gastos Pagados por Adelantado a Largo Plazo					Hacienda Pública/Patrimonio Generado	53,307	41,766
Beneficios al Retiro de Empleados Pagados					Resultados del Ejercicio (Ahorro / Desahorro)	10,458	-738
Otros Activos no Circulantes					Resultados de Ejercicios Anteriores	42,849	42,504
					Rectificaciones de Resultados de Ejercicios		
Total de Activos No Circulantes		63,361		61,609	Exceso o Insuficiencia en la Actualización del Revalúos		
					Reservas		
Total del Activo		88,526		97,716	Total Hacienda Pública/ Patrimonio	73,431	61,890
					Total del Pasivo y Hacienda Pública /	88,526	97,716

En el caso de los activos se presentan en cifras netas


C.P. Adriana Cristina Moreno Ramirez
 Oficial Mayor del Poder Judicial del
 Estado de Aguascalientes


Lic. Gabriela Espinosa Castorena
 Magistrada presidenta del Poder Judicial
 del Estado de Aguascalientes

Informe Mensual

PODER JUDICIAL DEL ESTADO DE AGUASCALIENTES - DIRECTO ESTATAL

Estado de Actividades

Del 1 de Enero al 30 de Abril de 2019

(en miles de Pesos)



	2019	2018
INGRESOS Y OTROS BENEFICIOS		
Ingresos de la Gestión	3,246	10,588
Impuestos	-	-
Impuestos sobre los Ingresos		
Impuestos sobre el Patrimonio		
Impuesto sobre la Producción, el Consumo y las Transacciones		
Impuestos al Comercio Exterior		
Impuestos sobre Nóminas y Asimilables		
Impuestos Ecológicos		
Accesorios		
Otros Impuestos		
Contribuciones de Mejoras		
Derechos		
Productos de Tipo Corriente		1,564
Aprovechamientos de Tipo Corriente		
Ingresos por Venta de Bienes y Servicios Producidos en Establecimientos del Gobierno	3,246	9,024
Otras Contribuciones Causadas en Ejercicios Anteriores		
Participaciones, Aportaciones, Transferencias, Asignaciones, Subsidios y Otras Ayudas	129,228	406,632
Participaciones		
Aportaciones		
Transferencia, Asignaciones, Subsidios y Otras ayudas	129,228	406,632
Transferencias internas y Asignaciones al Sector Público	129,228	406,632
Transferencias al Resto del Sector Público		
Subsidios y Subvenciones		
Ayudas Sociales		
Pensiones y Jubilaciones		
Transferencias a Fideicomisos, Mandatos y Análogos		
Otros Ingresos y Beneficios	700	-
Ingresos Financieros	692	-
Productos Financieros Corrientes		
Utilidades por Participación Patrimonial		
Intereses Ganados de Valores, Créditos, Bonos y Otros	692	
Otros Ingresos Financieros		
Beneficios por Variación de Inventarios		
Disminución de Estimaciones, Provisiones y Reservas por Exceso		
Otros Ingresos	8	
Total de Ingresos y Otros Beneficios	133,174	417,220
GASTOS Y OTRAS PÉRDIDAS		
Gastos de Funcionamiento	122,716	405,358
Servicios Personales	113,638	375,962
Materiales y Suministros	3,576	12,006
Servicios Generales	5,502	17,390
Transferencia, Asignaciones, Subsidios y Otras Ayudas	-	-
Transferencias Internas y Asignaciones al Sector Público		
Transferencias al Resto del Sector Público		
Subsidios y Subvenciones		
Ayudas Sociales		
Pensiones y Jubilaciones		
Transferencias a Fideicomisos, Mandatos y Contratos Análogos		
Transferencias al Exterior		
Participaciones y Aportaciones		
Participaciones		
Aportaciones		
Convenios		
Intereses, Comisiones y Otros Gastos de la Deuda Pública		
Otros Gastos y Pérdidas Extraordinarias		
Estimaciones, Depreciaciones, Deterioros, Amortizaciones, Provisiones y Reservas	-	12,600
Variación de Inventarios	-	3,961
Pérdidas por Constitución de Estimaciones, Deterioros, Provisiones y Reservas		8,639
Otros Gastos	-	-
Resultado Integral de Financiamiento (RIF)		
Otras Pérdidas		
Total de Gastos y Otras Pérdidas	122,716	417,958

Informe Mensual

PODER JUDICIAL DEL ESTADO DE AGUASCALIENTES - DIRECTO ESTATAL

Estado de Actividades

Del 1 de Enero al 30 de Abril de 2019

(en miles de Pesos)



Ahorro/Desahorro Antes de Rubros Extraordinarios
Ingresos Extraordinarios
Gastos Extraordinarios

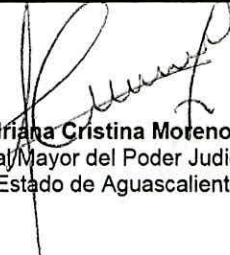
10,458 -


738

Ahorro/Desahorro Neto del Ejercicio

10,458 -

738


C.P. Adriana Cristina Moreno Ramirez
Oficial Mayor del Poder Judicial del
Estado de Aguascalientes


Lic. Gabriela Espinosa Castorena
Magistrada presidenta del Poder Judicial
del Estado de Aguascalientes

Informe Mensual

PODER JUDICIAL DEL ESTADO DE AGUASCALIENTES - DIRECTO ESTATAL

Estado de Variaciones en la Hacienda Pública/Patrimonio


Del 1 de Enero al 30 de Abril de 2019

(en miles de Pesos)



Concepto	Hacienda Pública/ Patrimonio Contribuido	Hacienda Pública/ Patrimonio Generado de Ejercicios Anteriores	Hacienda Pública/ Patrimonio Generado del Ejercicio	Ajustes por Cambios de Valor	TOTAL
Hacienda Pública/Patrimonio Neto Final del Ejercicio Anterior 2017					0
Rectificaciones de Resultados de Ejercicios Anteriores	0	0	0	0	0
Cambios en Políticas Contables y Cambios por Errores Contables				0	0
Patrimonio Neto Inicial Ajustado del Ejercicio	20,124	0	0	0	20,124
Actualizaciones y Donaciones de Capital	20,124	0	0	0	20,124
Actualización de la Hacienda Pública/Patrimonio	0	0	0	0	0
Variaciones de la Hacienda Pública/Patrimonio Neto del Ejercicio	0	42,504	-738	0	41,766
Ganancia/Perdida por Revalúos	0	0	0	0	0
Reservas	0	0	0	0	0
Resultados del Ejercicio: Ahorro/Desahorro	0	42,504	-738	0	41,766
Otras Variaciones de la Hacienda Pública/Patrimonio	0	0	0	0	0
Hacienda Pública/Patrimonio Neto Final del Ejercicio 2018	20,124	42,504	-738	0	61,890
Cambios en la Hacienda Pública/Patrimonio Neto del Ejercicio 2019	0	0	0	0	0
Actualizaciones y Donaciones de Capital	0	0	0	0	0
Actualización de la Hacienda Pública/Patrimonio	0	0	0	0	0
Variaciones de la Hacienda Pública/Patrimonio Neto del Ejercicio	0	345	10,458	0	10,803
Ganancia/Perdida por Revalúos	0	0	0	0	0
Reservas	0	0	0	0	0
Resultados del Ejercicio: Ahorro/Desahorro	0	345	10,458	0	10,803
Otras Variaciones del Patrimonio Neto	0	0	0	0	0
Saldo Neto en la Hacienda Pública / Patrimonio 2019	20,124	42,849	10,458	0	73,431


C.P. Adriana Cristina Moreno Ramírez
Oficial Mayor del Poder Judicial del
Estado de Aguascalientes


Lic. Gabriela Espinosa Castorena
Magistrada presidenta del Poder Judicial
del Estado de Aguascalientes

Informe Mensual

PODER JUDICIAL DEL ESTADO DE AGUASCALIENTES - DIRECTO ESTATAL

Estado de Flujos de Efectivo

Del 1 de Enero al 30 de Abril de 2019

(en miles de Pesos)



Flujos de Efectivo de las Actividades de Gestión

Origen		134,388
Impuestos		0
Cuotas y Aportaciones de Seguridad Social		0
Contribuciones de mejoras		0
Derechos		0
Productos de Tipo Corriente		0
Aprovechamientos de Tipo Corriente		0
Ingresos por Venta de Bienes y Servicios en Establecimientos del Gobierno		3,246
Otras Contribuciones Causadas en Ejercicios Anteriores		0
Participaciones y Aportaciones		0
Participaciones		0
Aportaciones		0
Convenios		0
Transferencias, Asignaciones y Subsidios y Otras Ayudas		129,228
Transferencias Internas y Asignaciones al Sector Público		129,228
Transferencias al Resto del Sector Público		0
Subsidios y Subvenciones		0
Ayudas Sociales		0
Pensiones y Jubilaciones		0
Otros Orígenes de Operación		1,914

Aplicación		144,447
Servicios Personales		113,638
Materiales y Suministros		3,576
Servicios Generales		5,502
Transferencias, Asignaciones, Subsidios y Otras Ayudas		
Transferencias Internas y Asignaciones al Sector Público		0
Transferencias al resto del Sector Público		0
Subsidios y Subvenciones		0
Ayudas Sociales		0
Pensiones y Jubilaciones		0
Transferencias a Fideicomisos, Mandatos y Contratos Análogos		0
Transferencias a la Seguridad Social		0
Donativos		0
Transferencias al Exterior		0
Participaciones y Aportaciones		
Participaciones		0
Aportaciones		0
Convenios		0
Otras Aplicaciones de Operación		21,731

Flujos Netos de Efectivo por Actividades de Operación **-10,059**

Flujos de Efectivo de las Actividades de Inversión

Origen		0
Bienes Inmuebles, Infraestructura y Construcciones en Proceso		0
Bienes Muebles		0
Otros Orígenes de Inversión		0
Aplicación		1,752
Bienes Inmuebles, Infraestructura y Construcciones en Proceso		0
Bienes Muebles		1,752
Otras Aplicaciones de Inversión		0

Flujos Netos de Efectivo por Actividades de Inversión **-1,752**

Flujo de Efectivo de las Actividades de Financiamiento

Origen		0
Endeudamiento Neto		0

Informe Mensual

PODER JUDICIAL DEL ESTADO DE AGUASCALIENTES - DIRECTO ESTATAL

Estado de Flujos de Efectivo


Del 1 de Enero al 30 de Abril de 2019

(en miles de Pesos)



Interno	0
Externo	0
Incremento de Otros Pasivos	0
Disminución de Activos Financieros	0
Aplicación	0
Incremento de Activos Financieros	0
Servicios de la Deuda	0
Interno	0
Externo	0
Disminución de Otros Pasivos	0
Flujos netos de Efectivo por Actividades de Financiamiento	0
Incremento/Disminución Neta en el Efectivo y Equivalentes al Efectivo	-11,811
Efectivo y Equivalente al Efectivo al Inicio del Ejercicio	34,201
Efectivo y Equivalente al Efectivo al Final del Ejercicio	22,390


C.P. Adriana Cristina Moreno Ramirez
Oficial Mayor del Poder Judicial del
Estado de Aguascalientes


Lic. Gabriela Espinosa Castorena
Magistrada presidenta del Poder Judicial
del Estado de Aguascalientes

Informe Mensual
PODER JUDICIAL DEL ESTADO DE AGUASCALIENTES - DIRECTO ESTATAL
Reporte Análítico del Activo
Del 1 de Enero al 30 de Abril de 2019
(en miles de Pesos)




Concepto		Saldo Inicial	Cargos del Período	Abonos del Período	Saldo Final	Flujo del Período
		1	2	3	4 = (1+2-3)	(4-1)
1	ACTIVO	97,716	139,881	149,072	88,526	-9,190
1.1	ACTIVO CIRCULANTE	36,107	138,128	149,070	25,165	-10,942
1.1.1	Efectivo y Equivalentes	34,201	133,353	145,164	22,390	-11,811
1.1.1.1	Efectivo	25	32	28	29	4
1.1.1.2	Bancos/Tesorería	34,176	133,321	145,136	22,361	-11,815
1.1.1.3	Bancos/Dependencias y Otros					
1.1.1.4	Inversiones Temporales (Hasta 3 meses)					
1.1.1.5	Fondos con Afectación Específica					
1.1.1.6	Depósitos de Fondos de Terceros de Garantía y/o Administración					
1.1.1.9	Otros Efectivos y Equivalentes					
1.1.2	Derechos a Recibir Efectivos o Equivalentes	24	1,259	260	1,023	999
1.1.2.1	Inversiones Financieras de Corto Plazo					
1.1.2.2	Cuentas por Cobrar a Corto Plazo					
1.1.2.3	Deudores Diversos por Cobrar a Corto Plazo	24	1,259	260	1,023	999
1.1.2.4	Ingresos por Recuperar a Corto Plazo					
1.1.2.5	Deudores por Anticipos a la Tesorería a Corto Plazo					
1.1.2.6	Préstamos Otorgados a Corto Plazo					
1.1.2.9	Otros Derechos a Recibir Efectivo o Equivalentes a Corto Plazo					
1.1.3	Derechos a Recibir Bienes o Servicios	256	0	0	256	0
1.1.3.1	Anticipo a Proveedores por Adquisición de Bienes y Prestación de Servicios a Corto Plazo	256			256	0
1.1.3.2	Anticipo a Proveedores por Adquisición de Inmuebles y Muebles a Corto Plazo					
1.1.3.3	Anticipo a Proveedores por Adquisición de Bienes Intangibles a Corto Plazo					
1.1.3.4	Anticipo a Contratistas por Obras Públicas a Corto Plazo					
1.1.3.9	Otros Derechos a Recibir Bienes y Servicios a Corto Plazo					
1.1.4	Inventarios	0	0	0	0	0
1.1.4.1	Inventario de Mercancías para Venta					
1.1.4.2	Inventario de Mercancías Terminadas					
1.1.4.3	Inventario de Mercancías en Proceso de Elaboración					
1.1.4.4	Inventario de Materias Primas, Materiales y Suministros para Producción					
1.1.4.5	Bienes en Tránsito					
1.1.5	Almacenes	1,626	3,516	3,646	1,496	-130
1.1.5.1	Almacén de Materiales y Suministros de Consumo	1,626	3,516	3,646	1,496	-130
1.1.6	Estimación por Perdida o Deterioros de Activos Circulantes					
1.1.6.1	Estimaciones para Cuentas Incorporables por Derechos a Recibir Efectivo o Equivalentes					
1.1.6.2	Estimación por Deterioro de Inventarios					
1.1.9	Otros Activos Circulantes					
1.1.9.1	Valores en Garantía					
1.1.9.2	Bienes en Garantía (excluye depósitos de fondos)					
1.1.9.3	Bienes Derivados de Embargos, Decomisos, Aseguramientos y Dación en Pago					
1.2	ACTIVO NO CIRCULANTE	61,609	1,753	2	63,361	1,752
1.2.1	Inversiones Financieras a Largo Plazo					
1.2.1.1	Inversiones a Largo Plazo					
1.2.1.2	Títulos y Valores a Largo Plazo					
1.2.1.3	Fideicomisos, Mandatos y Contratos Análogos					
1.2.1.4	Participaciones y Aportaciones de Capital					
1.2.2	Derechos a Recibir Efectivo o Equivalentes a Largo Plazo					
1.2.2.1	Documentos por Cobrar a Largo Plazo					
1.2.2.2	Deudores Diversos a Largo Plazo					
1.2.2.3	Ingresos por Recuperar a Largo Plazo					
1.2.2.4	Préstamos Otorgados a Largo Plazo					
1.2.2.9	Otros Derechos a Recibir Efectivos o Equivalentes a Largo Plazo					
1.2.3	Bienes Inmuebles, Infraestructura y Construcciones en Proceso	48,974	0	0	48,974	0
1.2.3.1	Terrenos	6,415			6,415	0
1.2.3.2	Viviendas					

Informe Mensual
PODER JUDICIAL DEL ESTADO DE AGUASCALIENTES - DIRECTO ESTATAL
Reporte Análítico del Activo
Del 1 de Enero al 30 de Abril de 2019
(en miles de Pesos)



Concepto		Saldo Inicial	Cargos del	Abonos del	Saldo Final	Flujo del
		1	Periodo	Periodo	4 = (1+2-3)	Periodo
			2	3		(4-1)
1.2.3.3	Edificios no Residenciales	42,559			42,559	0
1.2.3.4	Infraestructura					
1.2.3.5	Construcciones en Proceso en Bienes de Dominio Público					
1.2.3.6	Construcciones en Proceso en Bienes Propios					
1.2.3.9	Otros Bienes Inmuebles					
1.2.4	Bienes Muebles	63,933	1,752	0	65,685	1,752
1.2.4.1	Mobiliario y Equipo de Administración	48,792	590		49,382	590
1.2.4.2	Mobiliario y Equipo Educativo y Recreativo				0	0
1.2.4.3	Equipo e Instrumental Médico y de Laboratorio	7			7	0
1.2.4.4	Equipo de Transporte	8,674	1,143		9,817	1,143
1.2.4.5	Equipo de Defensa y Seguridad					
1.2.4.6	Maquinaria, Otros Equipos y Herramienta	6,460	19		6,479	19
1.2.4.7	Colecciones, Obras de Arte y Objetos Valiosos					
1.2.4.8	Activos Biológicos					
1.2.5	Activos Intangibles	599	0	0	599	0
1.2.5.1	Software	142			142	
1.2.5.2	Patentes, Marcas y Derechos					
1.2.5.3	Concesiones y Franquicias					
1.2.5.4	Licencias	457			457	0
1.2.5.9	Otros Activos Intangibles					
1.2.6	Depreciación, Deterioro y Amortización Acumulada de Bienes	51,897	0	0	51,897	0
1.2.6.1	Depreciación Acumulada de Bienes Inmuebles					
1.2.6.2	Depreciación Acumulada de Infraestructura					
1.2.6.3	Depreciación Acumulada de Bienes Muebles	51,361			51,361	0
1.2.6.4	Deterioro Acumulado de Activos Biológicos					
1.2.6.5	Amortización Acumulada de Activos Intangibles	536			536	
1.2.7	Activos Diferidos	0	1	2	0	0
1.2.7.1	Estudios, Formulación y Evaluación de Proyectos					
1.2.7.2	Derechos sobre Bienes en Régimen de Arrendamiento Financiero					
1.2.7.3	Gastos Pagados por Adelantado a Largo Plazo					
1.2.7.4	Anticipos a Largo Plazo					
1.2.7.5	Beneficios al Retiro de Empleados Pagados por Adelantado					
1.2.7.9	Otros Activos Diferidos	0	1	1	0	0
1.2.8	Estimación por Pérdida o Deterioro de Activos no Circulantes					
1.2.8.1	Estimaciones por Pérdida de Cuentas Incorporables de Documentos por Cobrar a Largo Plazo					
1.2.8.2	Estimaciones por Pérdida de Cuentas Incorporables de Deudores Diversos por Cobrar a Largo Plazo					
1.2.8.3	Estimaciones por Pérdida de Cuentas Incorporables de Ingresos por Cobrar a Largo Plazo					
1.2.8.4	Estimaciones por Pérdida de Cuentas Incorporables de Préstamos Otorgados a Largo Plazo					
1.2.8.9	Estimaciones por Pérdida de Otras Cuentas Incorporables a Largo Plazo					
1.2.9	Otros Activos no Circulantes					
1.2.9.1	Bienes en Concesión					
1.2.9.2	Bienes en Arrendamiento Financiero					
1.2.9.3	Bienes en Comodato					


C.P. Adriana Cristina Moreno Ramirez
 Oficial Mayor del Poder Judicial del
 Estado de Aguascalientes


Lic. Gabriela Espinoza Castorena
 Magistrada presidenta del Poder Judicial
 del Estado de Aguascalientes

Informe Mensual

PODER JUDICIAL DEL ESTADO DE AGUASCALIENTES - DIRECTO ESTATAL


Reporte Analítico de Deuda Pública

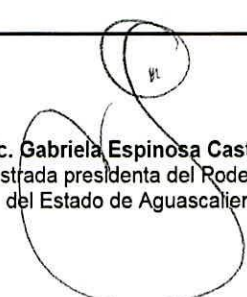
Al 30 de Abril de 2019

(en miles de Pesos)



Denominación de las Deudas	Moneda de Contratación	Institución o País Acreedor	Saldo al momento del Periodo	Movimientos				Saldo al momento del Periodo	
				Operaciones de Endeudamiento del Periodo			Depuración y Conciliación		Variación del Endeudamiento del Periodo
				Amortización Bruta	Colocación Bruta	Endeudamiento Neto			
DEUDA PÚBLICA									
Corto Plazo									
Deuda Pública Interior									
Instituciones de Crédito			0					0	
Títulos y Valores			0					0	
Arrendamientos Financieros			0					0	
Deuda Pública Externa									
Organismos Financieros Internacionales			0					0	
Deuda Bilateral			0					0	
Títulos y Valores			0					0	
Arrendamientos Financieros			0					0	
Subtotal a Corto Plazo			0					0	
Largo Plazo									
Deuda Pública Interior									
Instituciones de Crédito			0					0	
Títulos y Valores			0					0	
Arrendamientos Financieros			0					0	
Deuda Pública Externa									
Organismos Financieros Internacionales			0					0	
Deuda Bilateral			0					0	
Títulos y Valores			0					0	
Arrendamientos Financieros			0					0	
Subtotal a Largo Plazo			0					0	
Otros Pasivos			15,095					15,095	
Total Deuda y Otros Pasivos			15,095					15,095	


C.P. Adriana Cristina Moreno Ramirez
 Oficial Mayor del Poder Judicial del
 Estado de Aguascalientes


Lic. Gabriela Espinosa Castorena
 Magistrada presidenta del Poder Judicial
 del Estado de Aguascalientes

Informe Mensual

PODER JUDICIAL DEL ESTADO DE AGUASCALIENTES - DIRECTO ESTATAL

Estado Analítico de Ingresos Presupuestales

Al 30 de Abril de 2019

(en miles de Pesos)



Fuente del Ingreso	Ley de Ingresos Estimada	Modificado	Devengado	Recaudado	Avance de Recaudación/ Estimación)
	(1)	(2)	(4)	(5)	(6 = 5 - 1)
I IMPUESTOS	0	0	0	0	0
II CONTRIBUCIONES DE MEJORA	0	0	0	0	0
III DERECHOS	0	0	0	0	0
IV CONTRIBUCIONES NO COMPRENDIDAS EN LAS FRACCIONES ANTERIORES	0	0	0	0	0
V CAUSADAS EN EJERCICIOS FISCALES ANTERIORES	0	0	0	0	0
VI PRODUCTOS	0	0	0	0	0
VII APROVECHAMIENTOS	0	0	0	0	0
VIII PARTICIPACIONES Y APORTACIONES	0	0	0	0	0
IX TRANSFERENCIAS, SUBSIDIOS Y OTRAS AYUDAS	420,000	0	129,228	129,228	-290,772
X INGRESOS PROPIOS	10,592	0	3,946	3,946	-6,646
Total	430,592	0	133,174	133,174	-297,418

Estado de Contribución	Estimado Anual	Modificado	Devengado	Recaudado	Avance de Recaudación
	(1)	(2)	(4)	(5)	(6 = 5 - 1)
TRIBUTARIOS					
Impuestos sobre los ingresos					
Impuestos sobre el patrimonio					
Impuesto sobre la producción, el consumo y las transacciones					
Impuestos al comercio exterior					
Impuestos Sobre Nóminas y Asimilables					
Impuestos Ecológicos					
Accesorios					
Otros Impuestos					
SUB TOTAL TRIBUTARIOS					
NO TRIBUTARIOS					
Derechos					
Productos					
Aprovechamientos					
Contribuciones de Mejoras					
SUB TOTAL NO TRIBUTARIOS					
Total	-	-	-	-	-

C.P. Adriana Cristina Moreno Ramírez
Oficial Mayor del Poder Judicial del
Estado de Aguascalientes

Lic. Gabriela Espinosa Castorena
Magistrada presidenta del Poder Judicial
del Estado de Aguascalientes

Informe Mensual

PODER JUDICIAL DEL ESTADO DE AGUASCALIENTES - DIRECTO ESTATAL

Estado del Ejercicio del Presupuesto de Egresos por Capítulo del Gasto

Del 1 de Enero al 30 de Abril de 2019

(en miles de Pesos)



COG	Concepto	Presupuesto Aprobado	Ampliaciones/ (Reducciones)	Presupuesto Vigente	Comprometido	Presupuesto Disponible para Comprometer	Devengado	Comprometido no Devengado	Presupuesto sin Devengar	Ejercido	Pagado	Cuentas por pagar (Deuda)
		1	2	3	4	5 = (3 - 4)	6	7 = (4 - 6)	8 = (3 - 6)	9	10	11 = (6 - 10)
1000	Servicios Personales	391,475		391,475	391,475	-	113,638	277,837	277,837	112,781	112,776	862
2000	Materiales y Suministros	15,428		15,428	3,694	11,734	3,464	230	11,964	3,234	3,195	269
3000	Servicios Generales	21,193		21,193	5,526	15,667	5,520	6	15,673	5,105	5,061	459
4000	Transferencias, Asignaciones, Subsidios y Otras Ayudas											
5000	Bienes Muebles, Inmuebles e Intangibles	2,496		2,496	686	1,810	668	18	1,828	668	668	-
6000	Inversión Pública											
7000	Inversiones Financieras y Otras Provisiones					-	-	-	-	-	-	-
8000	Participaciones y Aportaciones											
9000	Deuda Pública											
Total del Gasto		430,592		430,592	401,381	29,211	123,290	278,091	307,302	121,788	121,700	1,590


C.P. Adriana Cristina Moreno Ramirez
 Oficial Mayor del Poder Judicial del
 Estado de Aguascalientes


Lic. Gabriela Espinosa Castorena
 Magistrada presidenta del Poder Judicial
 del Estado de Aguascalientes

Informe Mensual

PODER JUDICIAL DEL ESTADO DE AGUASCALIENTES - DIRECTO ESTATAL

Indicadores de Postura Fiscal

Del 1 de Enero al 30 de Abril de 2019

(en miles de Pesos)




Concepto	Estimado	Devengado	Pagado ³
I. Ingresos Presupuestarios (I=1+2)	430,592	133,174	133,174
1. Ingresos del Gobierno de la Entidad Federativa ¹	430,592	133,174	133,174
2. Ingresos del Sector Paraestatal ¹	-	-	-
II. Egresos Presupuestarios (II=3+4)	430,592	123,290	121,700
3. Egresos del Gobierno de la Entidad Federativa ²	430,592	123,290	121,700
4. Egresos del Sector Paraestatal ²	-	-	-
III. Balance Presupuestario (Superávit o Déficit) (III = I - II)	-	9,884	11,474

Concepto	Estimado	Devengado	Pagado ³
III. Balance presupuestario (Superávit o Déficit)	-	9,884	11,474
IV. Intereses, Comisiones y Gastos de la Deuda	-	-	-
V. Balance Primario (Superávit o Déficit) (V= III - IV)	-	9,884	11,474

Concepto	Estimado	Devengado	Pagado ³
A. Financiamiento	-	-	-
B. Amortización de la deuda	-	-	-
C. Endeudamiento ó desendeudamiento (C)= A - B)	-	-	-


C.P. Adriana Cristina Moreno Ramirez
 Oficial Mayor del Poder Judicial del
 Estado de Aguascalientes


Lic. Gabriela Espinosa Castorena
 Magistrada presidenta del Poder Judicial
 del Estado de Aguascalientes

